

Bauskas novada jauniešu vajadzību un vēlmju izpēte

Pētījuma ziņojums

Bauska, 2024

Saturs

[Ievads](#)

[Kopsavilkums](#)

[Jauniešu statistisks raksturojums](#)

[Sabiedriskā un sociālā aktivitāte](#)

[Vēlamās iespējas](#)

[Interese par iespējām](#)

[Līdzdalības barjeras](#)

[Prasmju apguve](#)

[Informācijas avoti](#)

[Labbūtība](#)

[Negatīvie ieradumi](#)

[Nākotnes plāni](#)

Pētījuma mērķis bija iegūt Bauskas novada jauniešu (to, kuri dzīvo, mācās vai strādā pašvaldības teritorijā) padziļinātu statistisku un socioloģisku raksturojumu dalījumā starp pilsētās dzīvojošajiem un pagastos dzīvojošajiem jauniešiem. Laika periodā no **2024. gada 20.maija līdz 6.jūnijam** tika īstenota **Bauskas novada jauniešu kvantitatīva aptauja**. Aptaujas dati apkopoti un analizēti šajā ziņojumā.

Jauniešu aptaujas ietvaros **anketu aizpildīja kopumā 744 jaunieši**, tai skaitā 220 jaunieši, kas dzīvo Bauskas pilsētā, 188 jaunieši, kas dzīvo Iecavas pilsētā, un 323 jaunieši, kas dzīvo citur novadā ārpus pilsētām (ziņojumā datu grafikos apzīmējums «pagastos»). Aptauja tika īstenota, izmantojot paš aizpildāmo anketu metodi (anketa tika programmēta e-vidē). Nākamajā lapā pievienots aptaujā sasniegto jauniešu izlases raksturojums pēc dzīves vietas, dzimuma, vecuma, izglītības, kā arī piederības dažādām sociālajām grupām parametriem.

Papildus ziņojumā pievienoti **oficiālās statistikas dati** par jauniešu skaitu un īpatsvaru Bauskas novadā vairāku gadu laikrindās, tai skaitā detalizēti pa pilsētām un pagastiem.

Pētījums izstrādāts Izglītības un zinātnes ministrijas Jaunatnes politikas valsts programmas 2024.-2026. gadam valsts budžeta finansējuma ietvaros īstenotā **projekta «Inovatīvas Izaugsmes Izaicinājums» ietvaros.**

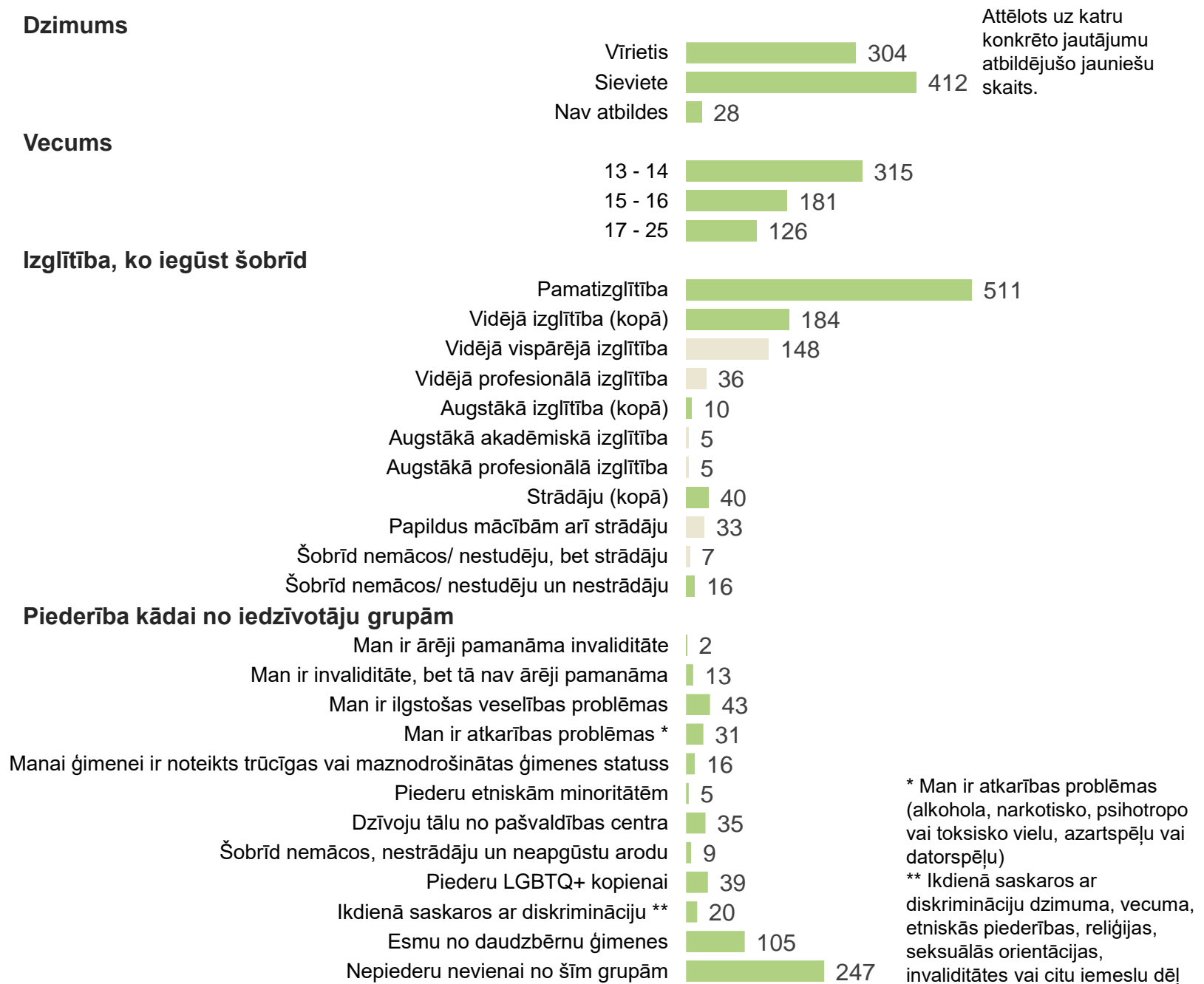
Pētījumu izstrādāja:

Bauskas novada pašvaldības iestādes “Bauskas novada administrācija” Izglītības, kultūras, sporta un sabiedrības labklājības departamenta Jaunatnes nodaļa

Līga Briģe, Jaunatnes nodaļas vadītāja (+371 28799654; liga.brige@bauskasnovads.lv)

Gints Klāsons, Sociologs, pētnieks, Latvijas Kultūras akadēmijas Kultūras un mākslu institūts, lietišķo pētījumu projektu vadītājs, (+371 22830200; gints.klasons@gmail.com)

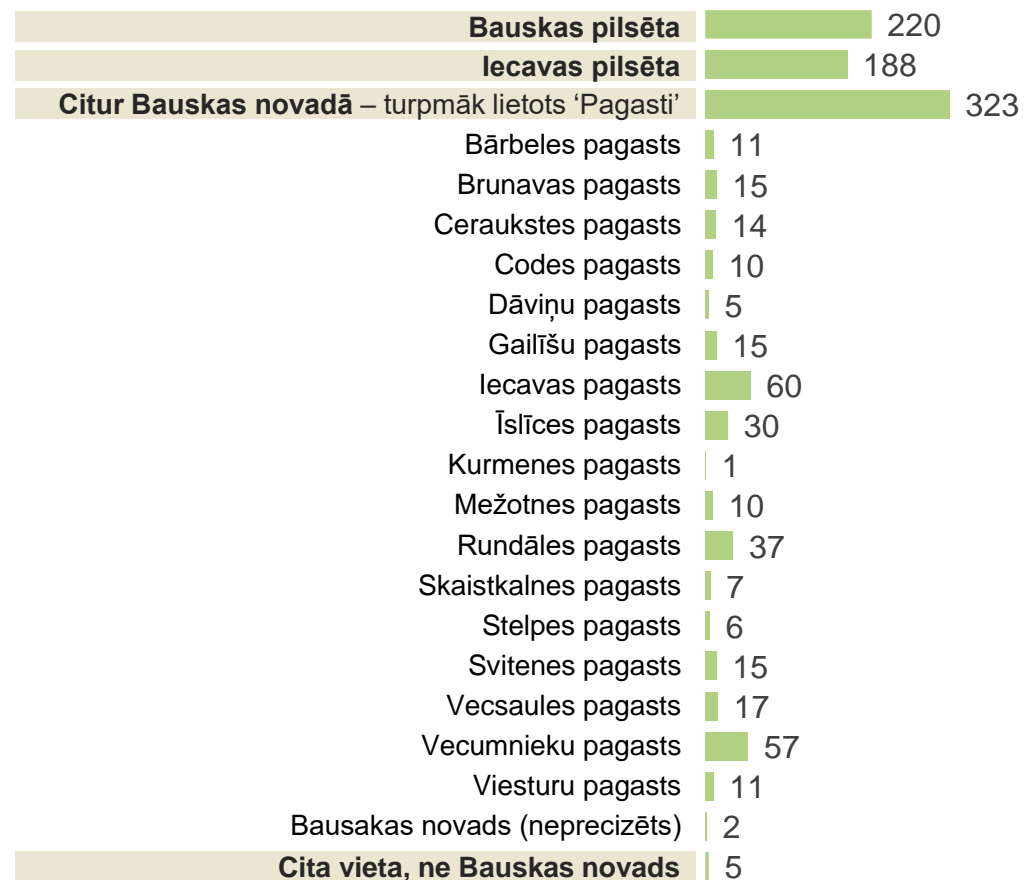
Respondentu profils



Kopējais anketu skaits: 744

Respondentu profils

Pastāvīgā dzīvesvieta



Attēlots uz katru konkrēto jautājumu atbildējušo jauniešu skaits.

Kopējais anketu skaits: 744

Kopsavilkums



Galvenie secinājumi (1)

- **2024.gadā Bauskas novadā dzīvoja kopumā 5559 jaunieši** vecumā no 13 līdz 25 gadiem. Pēdējo piecu gadu laikā **jauniešu skaits ik gadu ir pieaudzis.**
- Vecumgrupu dalījumā novērojams, ka pēdējo 5 gadu periodā **izteikti samazinājies 22-25 gadīgo jauniešu skaits, bet pieaudzis nepilngadīgo jauniešu skaits.**
- 2024.gadā 13-25 gadīgie **jaunieši veidoja 13,6% no visiem Bauskas novada iedzīvotājiem.** Bauskas novada **rādītājs ir augstāks nekā Latvijas kopējais (13,0%).**
- Tāpat kā jauniešu kopskaits, arī **īpatsvars pēdējos piecos gados bijis pieaugošs.** Tam iemesls ir fakts, ka šajā laika periodā Bauskas novada iedzīvotāju kopskaits ir samazinājies.

Galvenie secinājumi (2)

- Kopumā **77%** jauniešu pēdējā gada laikā ir piedalījušies vismaz vienā no anketā iekļautajām **18** aktivitātēm. Tātad **23%** jauniešu nav piedalījušies nekādās aktivitātēs.
- **Visvairāk** jauniešu piedalījušies **kultūras pasākumos (29%)** un **sporta aktivitātēs (27%)**. Salīdzinoši daudz jauniešu iesaistās mākslas un mūzikas aktivitātēs vai pulciņos (24%).
- Tai pat laikā **maz** jauniešu piedalās tādās aktivitātēs kā **brīvprātīgais darbs (10%)**, **jauniešu telpu pasākumi pagastos (8%)**, **projektu konkursi un jauniešu projekti (8%)**, **tālākizglītība (7%)**, **nevalstiskās organizācijas (6%)**.
- Dati ļauj novērtēt arī jauniešu aktivitāti kopumā un šādā aspektā **novērojama zema līdzdalība. Gada laikā jaunieši vidēji piedalījušies tikai 1,8 aktivitātēs** no anketā 18 iekļautajām.
- **51%** jauniešu gada laikā piedalījušies **tikai 1-2 aktivitātēs**, 17% piedalījušies 3-4 aktivitātēs, un tikai 9% 5 vai vairāk aktivitātēs. Savukārt, 23% jauniešu nav iesaistījušies nevienā aktivitātē.

Galvenie secinājumi (3)

- Aptaujas anketā jaunieši tika lūgti brīvā tekstā norādīt, **kādas iespējas un aktivitātes vēlētos**, lai būtu pieejamas Bauskas novadā. Kopumā jaunieši aptaujā minējuši 140 dažādas sev interesantas aktivitātes. Salīdzinoši biežāk minētās ir: **koncerti (12%), volejbola laukums (12%), sporta spēles, sacensības (11%), pasākumi jauniešiem (9%), basketbola laukumi (9%), karjeras izglītības aktivitātes (9%)**.
- Aptaujā jaunieši tika lūgti novērtēt, cik lielā mērā būtu ieinteresēti dažādās jauniešu līdzdalības aktivitātēs, lūdzot vērtējumu sniegt par 7 konkrētiem līdzdalības veidiem. Kopumā dati liecina, ka **jauniešu līdzdalības interese ir izteikti zema**. Tikai 36% jauniešu novērtē, ka noteikti interesētu jauniešu festivāli un 24%, ka noteikti interesētu brīvprātīgais darbs, kamēr pārējie līdzdalības veidi saistoši šķiet tikai nedaudz vairāk nekā katram desmitajam jauniešim.
- Aptaujas anketā jaunieši tika lūgti norādīt, kas ir galvenie iemesli, **kādēļ viņi biežāk neiesaistās dažādās ārpuskolas aktivitātēs** (jauniešu centros, brīvprātīgajā darbā, nevalstiskajās organizācijās). Visbiežāk, 56% gadījumu, tiek norādīts uz **laika trūkumu**. Un otra biežākā atbilde ir **pārāk liela slodze mācībās (37%)**. Savukārt, aptuveni katrs trešais jauniešis norāda, ka viņu **nesaista piedāvātās aktivitātes**. Aptuveni katram desmitajam jauniešim pastāv **finansiālas barjeras līdzdalībai, kā arī transporta problēmas**.

Galvenie secinājumi (4)

- **Informāciju par sev pieejamajām iespējām Bauskas novadā jauniešiem visērtāk būtu iegūt e-klasē (to norāda 44% jauniešu), skolā no skolotājiem (42%), kā arī skolā izvietotos plakātos (38%).**
- **Interesanti, ka sociālie tīkli kā informācijas avots par jauniešu iespējām saistoši šķiet ne vairāk kā katram ceturtajam jaunietim.**
- **Jāuzsver gan, ka jauniešiem ērtākie informācijas avoti ir katram individuāli. Ar vienu vai diviem konkrētiem avotiem nebūtu iespējams sasniegt visus jauniešus. Būtiski ir visi anketā iekļautie informācijas avoti, bet katrs no tiem ļauj sasniegt tikai kādu noteiktu jauniešu mērķgrupas daļu.**
- **Aptuveni 2/3 jauniešu pēc skolas pabeigšanas plāno studēt, tai skaitā 26% plāno studēt ārvalstīs. Savukārt, katrs piektais jaunietis plāno meklēt darbu, tai skaitā 15% to plāno darīt ārpus Bauskas novada. Katrs ceturtais jaunietis nav varējis sniegt konkrētu atbildi.**

Galvenie secinājumi (5)

- **Absolūtais vairākums** jauniešu (78%) norādījuši, ka **pēdējā mēneša laikā ir saskārušies ar kādu no labbūtības problēmām.**
- 37% jauniešu atzinuši, ka izjutuši **aizkaitināmību, dusmas**, 36% **bijusi pārāk liela mācību slodze**, 36% saskārušies ar **bezmiegu.**
- Aptuveni **katrs piektais** jaunietis norāda, ka saskāries ar **trauksmi, paniku, uzmācīgām domām, nomāktību.** Kopumā **12% atzīst, ka bijušas pašnāvības domas.**
- **Katrs desmitais** saskāries arī ar **apcelšanu un izsmiešanu skolā**, bet 5% - ar apcelšanu mājās.
- **27% jauniešu** norādījuši, ka pēdējā mēneša laikā **ir lietojuši enerģijas dzērienus**, 17% atzīst, ka ir lietojuši **alkoholu**, bet 15%, ka **smēķējuši e-cigaretes**, un vēl 9%, ka smēķējuši **‘parastās’ cigaretes.**
- 6% atzinuši, ka ir spēlējuši azartspēles uz naudu, bet **3%, ka lietojuši narkotiskās vielas.**

Galvenie secinājumi (6)

- Analizējot, vai un kādas atšķirības pastāv starp jauniešiem, kas dzīvo pilsētās un pagastos, konstatējamas tikai nedaudzas.
- Kopumā **pagastos dzīvojošo līdzdalības un iesaistes aktivitāte ir nedaudz zemāka**, nekā pilsētās (ja pilsētās aptuveni 20% jauniešu nav piedalījušies nekādās aktivitātēs, tad pagastos dzīvojošo jauniešu vidū 28%).
- Dati uzrāda, ka **pagastos dzīvojošie izteikti vairāk lieto e-cigaretes** (pilsētās (9%-13%, pagastos 20%).
- Vēl atšķirības novērojamas līdzdalības barjerās – **pagastos dzīvojošie jaunieši izteikti biežāk kā traucēkli iesaistei aktivitātēs norāda transporta, nokļūšanas problēmas** – kopumā uz to norādījuši 23% pagastos dzīvojošo jauniešu.
- Visos pārējos aptaujas anketā iekļautajos aspektos statistiski būtiskas atšķirības starp pilsētās un pagastos dzīvojošajiem jauniešiem nav identificējamās.

Jauniešu statistisks raksturojums



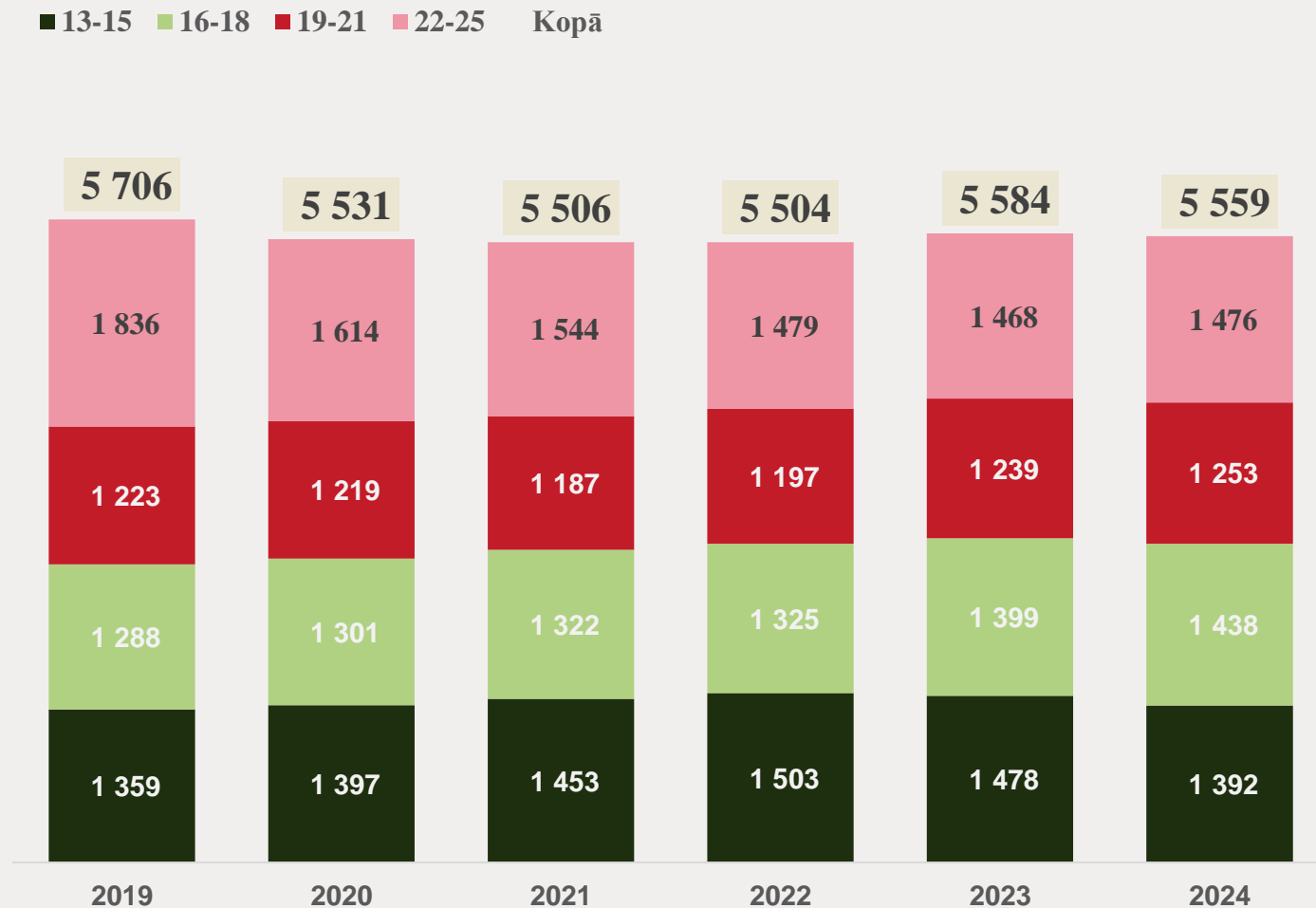
Jauniešu skaits

2024.gadā Bauskas novadā dzīvoja kopumā **5559** jaunieši vecumā no 13 līdz 25 gadiem.

Pēdējo piecu gadu laikā **jauniešu skaits ik gadu ir pieaudzis** (jāuzsver gan, ka līdz 2019.gadam tas bija lielāks, nekā šajā gadā).

Bauskas novadā dzīvo **2,3% no visiem Latvijas jauniešiem** (kopskaits Latvijā – 243 855).

Vecumgrupu dalījumā novērojams, ka pēdējo 5 gadu periodā izteikti samazinājies 22-25 gadīgo jauniešu skaits, bet **pieaudzis nepilngadīgo jauniešu skaits**.



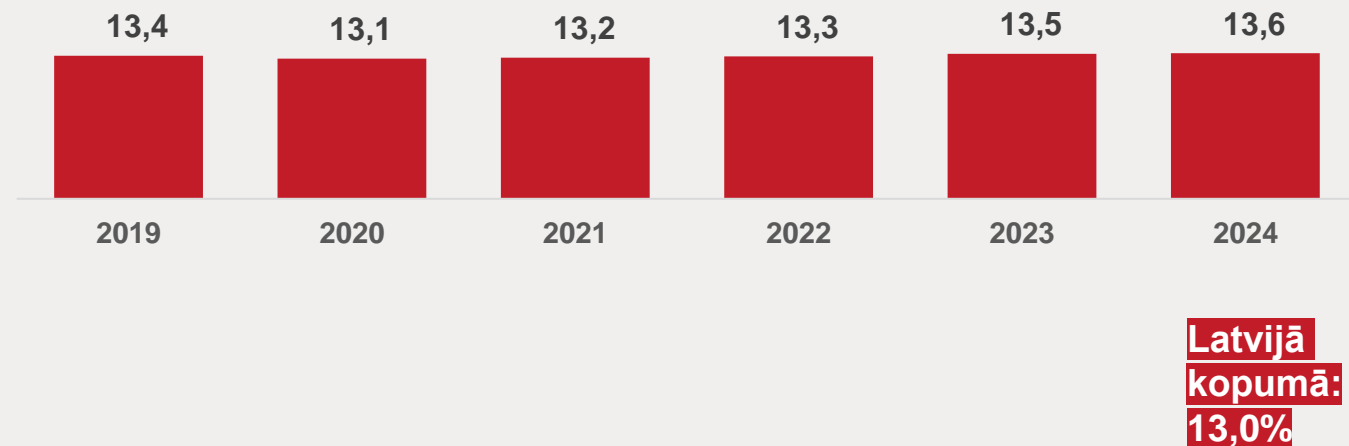
2024.gadā Bauskas novadā dzīvo 2,3% no visiem Latvijas jauniešiem (243 855)

Jauniešu īpatsvars

2024.gadā 13-25 gadīgie jaunieši veidoja 13,6% no visiem Bauskas novada iedzīvotājiem. Bauskas novada rādītājs ir augstāks nekā Latvijas kopējais (13,0%).

Tāpat kā jauniešu kopskaits, arī īpatsvars pēdējos piecos gados bijis pieaugošs. Tam iemesls ir fakts, ka šajā laika periodā Bauskas novada iedzīvotāju kopskaits ir samazinājies.

Jauniešu (13-25) īpatsvars Bauskas novada iedzīvotāju kopskaitā



Jauniešu skaits detalizēti

Detalizēti dati par jauniešu skaitu pilsētu un pagastu dalījumā rāda, ka **nepastāv izteikta korelācija starp jauniešu kopskaitu un jauniešu īpatsvaru konkrētajā apdzīvotajā vietā**. Piemēram, Dāviņu pagastā ir viens no zemākajiem jauniešu skaitiem novadā, bet vienlaikus arī viens no augstākajiem jauniešu īpatsvara rādītājiem. Savukārt, piemēram, Vecumnieku pagastā ir viens no lielākajiem jauniešu skaita rādītājiem, bet jauniešu īpatsvara rādītājs ir zemāks, nekā vidējais visā novadā. Tādējādi secināms, ka jauniešu skaita un īpatsvara situācijas katrā konkrētajā apdzīvotajā vietā ir ļoti atšķirīgas.

	Iedzīvotāji pavisam	tai skaitā jaunieši pēc vecuma				Jaunieši pavisam	Jauniešu īpatsvars
		13-15	16-18	19-21	22-25		
KOPĀ	40 906	1 392	1 438	1 253	1 476	5 559	13,6
Bauska	9 811	338	365	314	331	1 348	13,7
Iecava	5 343	207	196	167	195	765	14,3
Bārbeles pagasts	715	24	22	29	23	98	13,7
Brunavas pagasts	1 172	32	45	40	48	165	14,1
Ceraukstes pagasts	1 337	48	47	53	53	201	15,0
Codes pagasts	1 482	54	50	39	52	195	13,2
Dāviņu pagasts	590	20	24	18	23	85	14,4
Gailīšu pagasts	1 900	63	53	45	76	237	12,5
Iecavas pagasts	2 929	103	120	95	120	438	15,0
Īslīces pagasts	2 452	93	77	87	92	349	14,2
Kurmenes pagasts	493	11	15	12	25	63	12,8
Mežotnes pagasts	1 322	41	38	49	43	171	12,9
Rundāles pagasts	1 660	42	66	41	55	204	12,3
Skaistkalnes pagasts	929	23	23	25	29	100	10,8
Stelpes pagasts	747	27	23	16	28	94	12,6
Svitenes pagasts	675	16	23	20	24	83	12,3
Valles pagasts	841	23	30	33	31	117	13,9
Vecsaules pagasts	1 757	61	49	52	60	222	12,6
Vecumnieku pagasts	3 919	138	139	101	136	514	13,1
Viesturu pagasts	832	28	33	17	32	110	13,2

Jauniešu aptaujas dati



Sabiedriskā un sociālā aktivitāte



Sabiedriskā un sociālā aktivitāte (1)

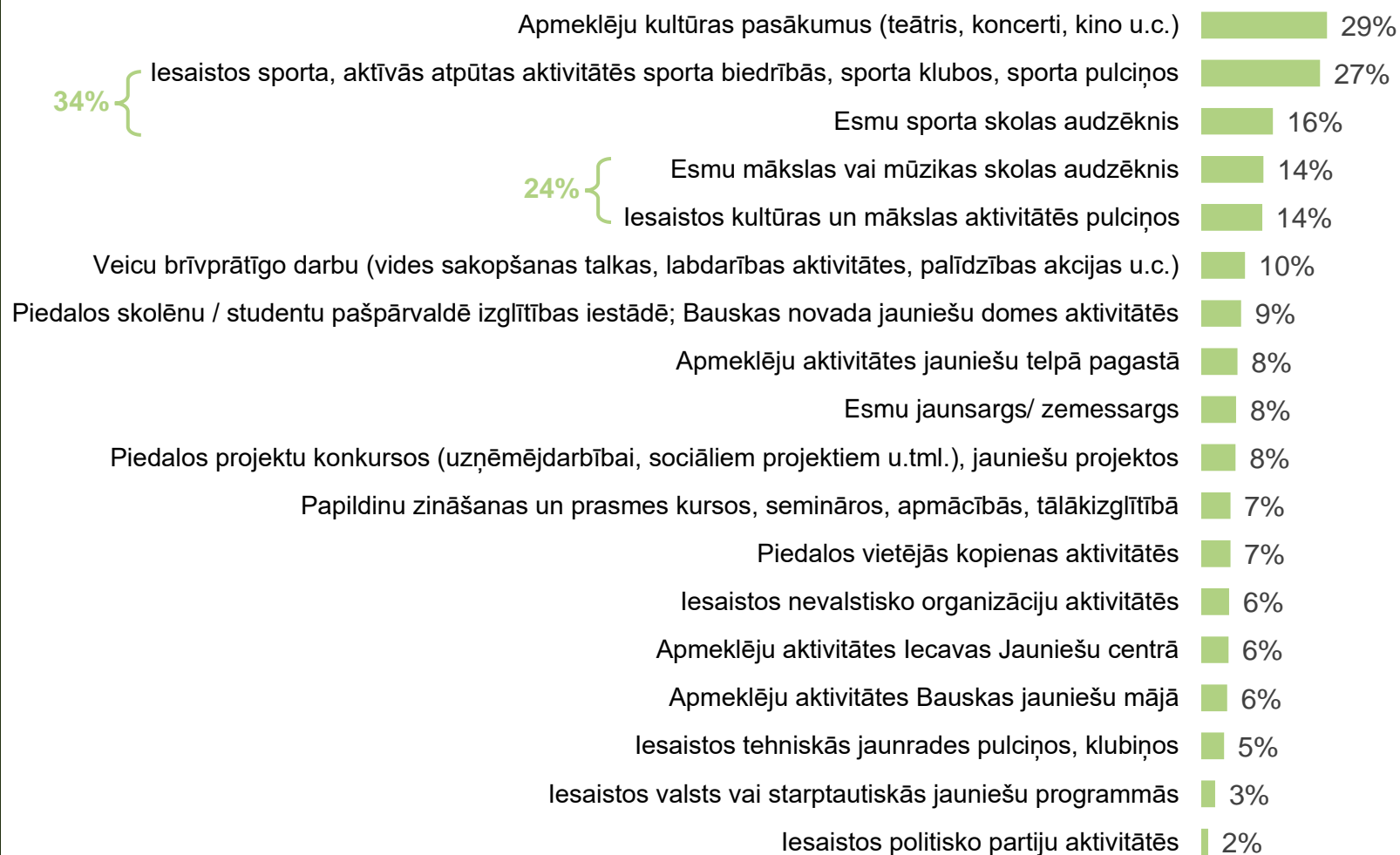
Kopumā 77% jauniešu pēdējā gada laikā ir piedalījušies vismaz vienā no anketā iekļautajām 18 aktivitātēm. Tātad 23% jauniešu nav piedalījušies nekādās aktivitātēs.

Visvairāk jauniešu piedalījušies kultūras pasākumos (29%) un sporta aktivitātēs (27%). Salīdzinoši daudz jauniešu iesaistās mākslas un mūzikas aktivitātēs vai pulciņos (24%).

Tai pat laikā maz jauniešu piedalās tādās aktivitātēs kā brīvprātīgais darbs (10%), jauniešu telpu pasākumi pagastos (8%), projektu konkursi un jauniešu projekti (8%), tālākizglītība (7%), nevalstiskās organizācijas (6%).

Q1. Atzīmē, lūdzu, kurās no šīm aktivitātēm Tu personīgi esi iesaistījies/-usies pēdējo 12 mēnešu laikā Bauskas novadā? Ko no minētā darīji tieši Bauskas novadā? Atzīmē visas Tev atbilstošās atbildes!

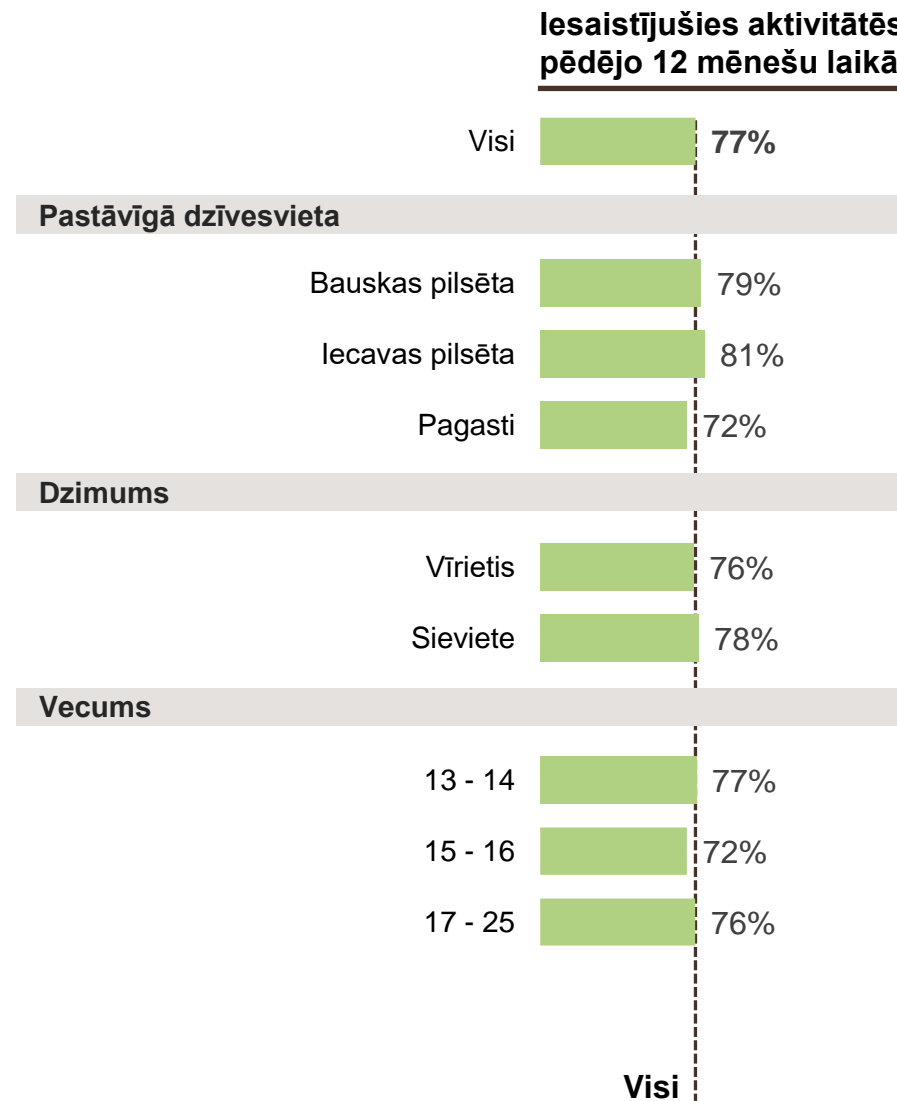
77% ir iesaistījušies aktivitātēs pēdējo 12 mēnešu laikā



Sabiedriskā un sociālā aktivitāte (2)

Izteiktas atšķirības dažādās sociāli demogrāfiskajās grupās nav novērojamas. Izņēmums ir pagastos dzīvojošie jaunieši – viņu aktivitātes rādītājs ir izteikti zemāks kā pārējiem (kopumā 28% pēdējā gada laikā nav piedalījušies nekādās aktivitātēs).

Q1. Atzīmē, lūdzu, kurās no šīm aktivitātēm Tu personīgi esi iesaistījies/-usies pēdējo 12 mēnešu laikā Bauskas novadā? Ko no minētā darīji tieši Bauskas novadā? Atzīmē visas Tev atbilstošās atbildes!



Sabiedriskā un sociālā aktivitāte (3)

Dzīvesvietas aspektā novērojamas tikai dažas atšķirības. Iecavas pilsētā dzīvojošie jaunieši ir izteikti aktīvāki kultūras un sporta aktivitātēs.

Šie dati arī liecina, ka jauniešu centrus apmeklē tikai katrs desmitais no attiecīgi Bauskas un Iecavas pilsētās dzīvojošajiem jauniešiem.

Dati arī liecina, ka pagastos dzīvojošo jauniešu vidū lielāks ir to īpatsvars, kuri nav piedalījušies nekādās aktivitātēs (28%).

Q1. Atzīmē, lūdzu, kurās no šīm aktivitātēm Tu personīgi esi iesaistījies/-usies pēdējo 12 mēnešu laikā Bauskas novadā? Ko no minētā darīji tieši Bauskas novadā? Atzīmē visas Tev atbilstošās atbildes!

Salīdzinājumā ar visiem respondentiem, iezīmējas ■ augstākas ■ zemākas atšķirības

	Visi	Pastāvīgā dzīvesvieta		
		Bauskas pilsēta	Iecavas pilsēta	Pagasti
IESAISTĪJIES/-USIES PĒDĒJO 12 MĒNEŠU LAIKĀ BAUSKAS NOVADĀ	77	79	81	72
Apmeklēju kultūras pasākumus (teātris, koncerti, kino u.c.)	29	27	35	26
iesaistos sporta, aktīvās atpūtas aktivitātēs sporta biedrībās *	27	27	33	24
Esmu sporta skolas audzēknis	16	20	16	14
Esmu mākslas vai mūzikas skolas audzēknis	14	14	18	12
iesaistos kultūras un mākslas aktivitātēs pulciņos	14	16	14	12
Veicu brīvprātīgo darbu	10	7	9	12
Piedalos skolēnu / studentu pašpārvaldē izglītības iestādē **	9	10	6	10
Apmeklēju aktivitātes jauniešu telpā pagastā	8	7	5	11
Esmu jaunsargs/ zemessargs	8	7	3	12
Piedalos projektu konkursos, jauniešu projektos	8	6	6	10
Papildinu zināšanas un prasmesursos, semināros, apmācībās, tālākizglītībā	7	9	5	6
Piedalos vietējās kopienas aktivitātēs	7	5	5	9
iesaistos nevalstisko organizāciju aktivitātēs	6	5	5	8
Apmeklēju aktivitātes Iecavas Jauniešu centrā	6	1	14	5
Apmeklēju aktivitātes Bauskas jauniešu mājā	6	12	2	5
iesaistos tehniskās jaunrades pulciņos, klubiņos	5	5	5	6
iesaistos valsts vai starptautiskās jauniešu programmās	3	2	5	3
iesaistos politisko partiju aktivitātēs	2	2	1	2
NEVIENĀ NO ŠĪM	23	21	19	28

* Iesaistos sporta, aktīvās atpūtas aktivitātēs sporta biedrībās, sporta klubos, sporta pulciņos

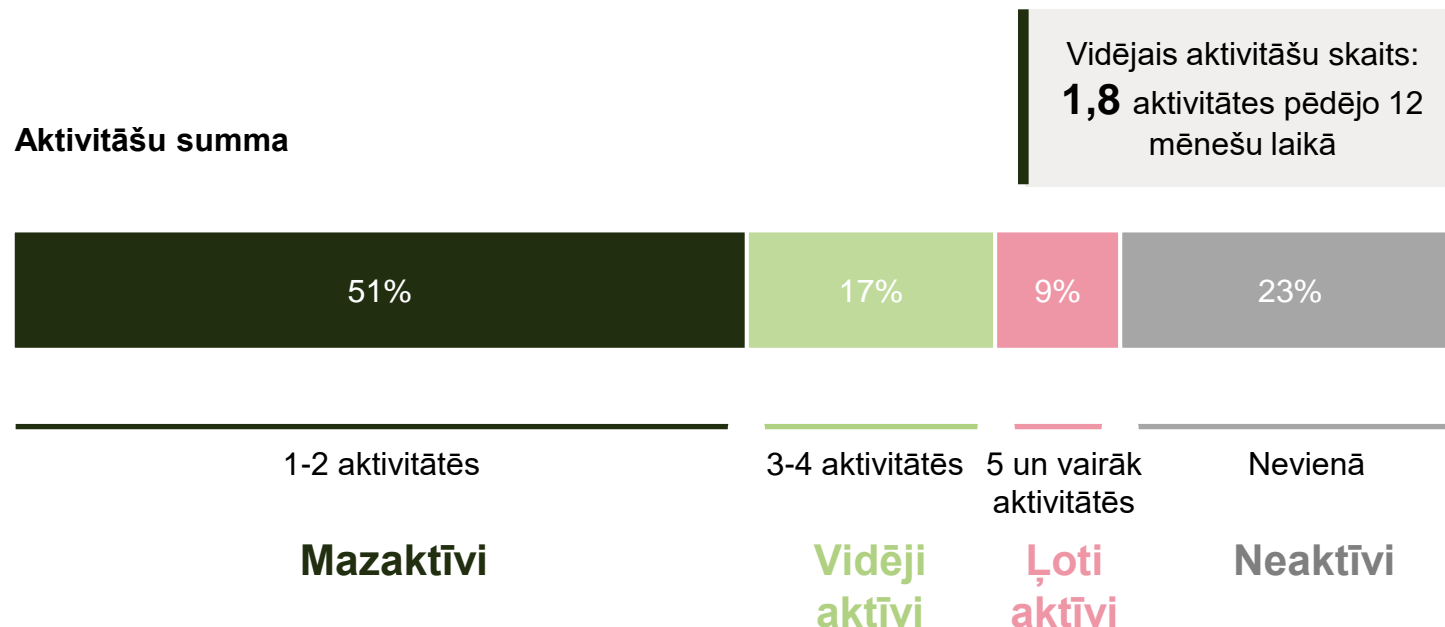
** Piedalos skolēnu / studentu pašpārvaldē izglītības iestādē; Bauskas novada jauniešu domes aktivitātēs

Sabiedriskā un sociālā aktivitāte (4)

Dati ļauj novērtēt arī jauniešu aktivitāti kopumā un šādā aspektā novērojama zema līdzdalība. Gada laikā jaunieši vidēji piedalījušies tikai 1,8 aktivitātēs no anketā 18 iekļautajām.

51% jauniešu gada laikā piedalījušies tikai 1-2 aktivitātēs, 17% piedalījušies 3-4 aktivitātēs, un tikai 9% 5 vai vairāk aktivitātēs. Savukārt, 23% jauniešu nav iesaistījušies nevienā aktivitātē.

Q1. Atzīmē, lūdzu, kurās no šīm aktivitātēm Tu personīgi esi iesaistījies/-usies pēdējo 12 mēnešu laikā Bauskas novadā? Ko no minētā darīji tieši Bauskas novadā? Atzīmē visas Tev atbilstošās atbildes!



Vēlamās iespējas



Jauniešu vēlamās iespējas un aktivitātes (1)

Aptaujas anketā jaunieši tika lūgti brīvā tekstā norādīt, kādas iespējas un aktivitātes vēlētos, lai būtu pieejamas Bauskas novadā.

Visbiežāk (65%) jaunieši norādījuši uz dažādām aktīvās atpūtas un sporta aktivitātēm. Bieži minētas arī interešu izglītības (47%), kā arī kultūras un izklaides (41%) aktivitātes.

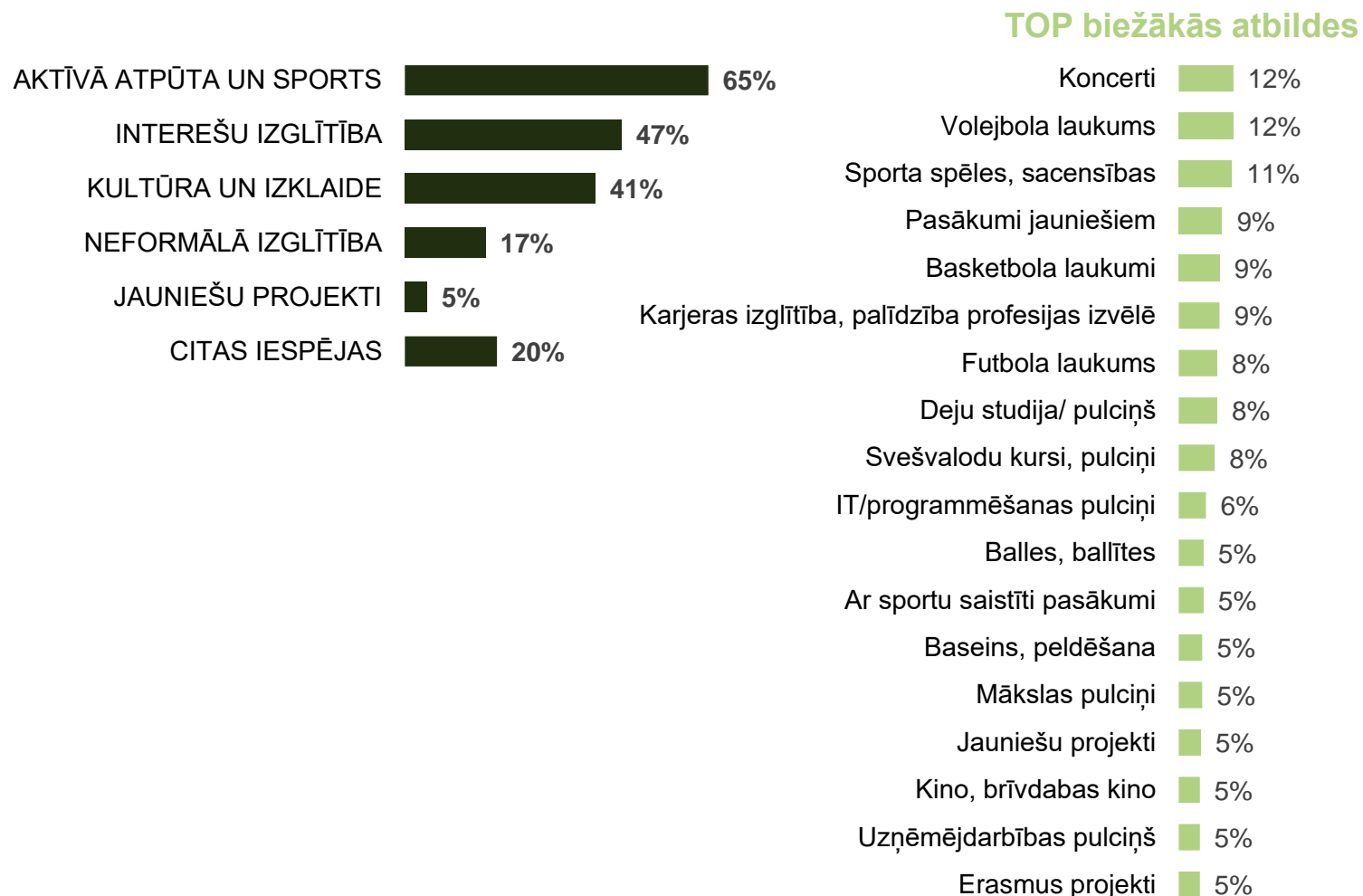
Kopumā jaunieši aptaujā minējuši 140 dažādas sev interesantas aktivitātes.

Salīdzinoši biežāk minētās ir: koncerti (12%), volejbola laukums (12%), sporta spēles, sacensības (11%), pasākumi jauniešiem (9%), basketbola laukumi (9%), karjeras izglītības aktivitātes (9%).

Dzīvesvietas aspektā datus nav novērojamas statistiski būtiskas atšķirības.

Nākamajās lapās norādītas visas jauniešu sniegtās atbildes detalizētā sadalījumā pa tematiskajām grupām.

Q2. Šeit aicinām Tevi ierakstīt ieteikumus par to, kādas jauniešiem pieejamas iespējas un aktivitātes Tu vēlētos Bauskas novadā. Ieraksti to, kas būtu nepieciešams un interesants tieši Tev!

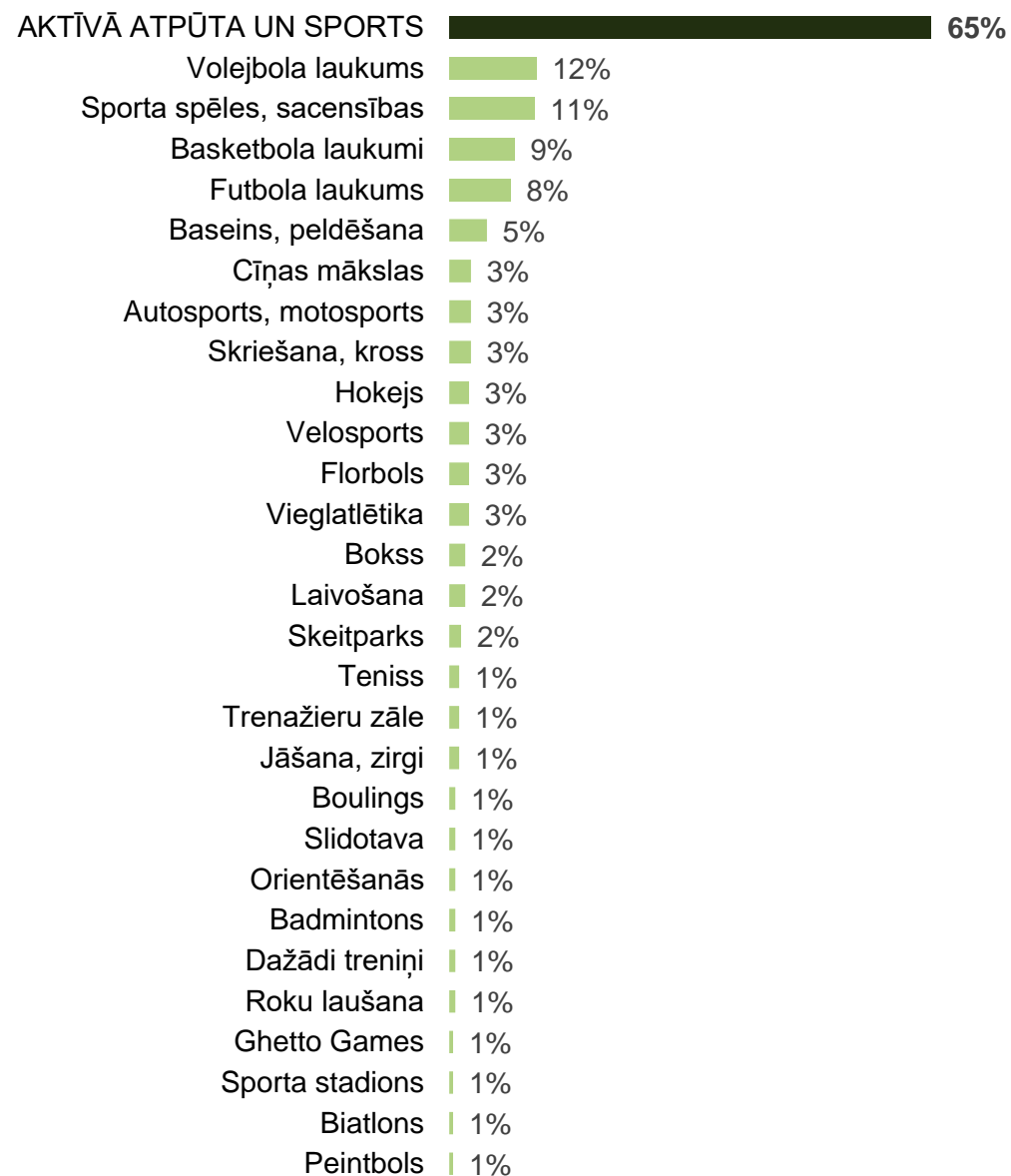


Jauniešu vēlamās iespējas un aktivitātes (2)

Aktīvā atpūta un sports

Q2. Šeit aicinām Tevi ierakstīt ieteikumus par to, kādas jauniešiem pieejamas iespējas un aktivitātes Tu vēlētos Bauskas novadā. Ieraksti to, kas būtu nepieciešams un interesants tieši Tev!

Attēlotas atbildes, ko nosauca vismaz 1% jauniešu.

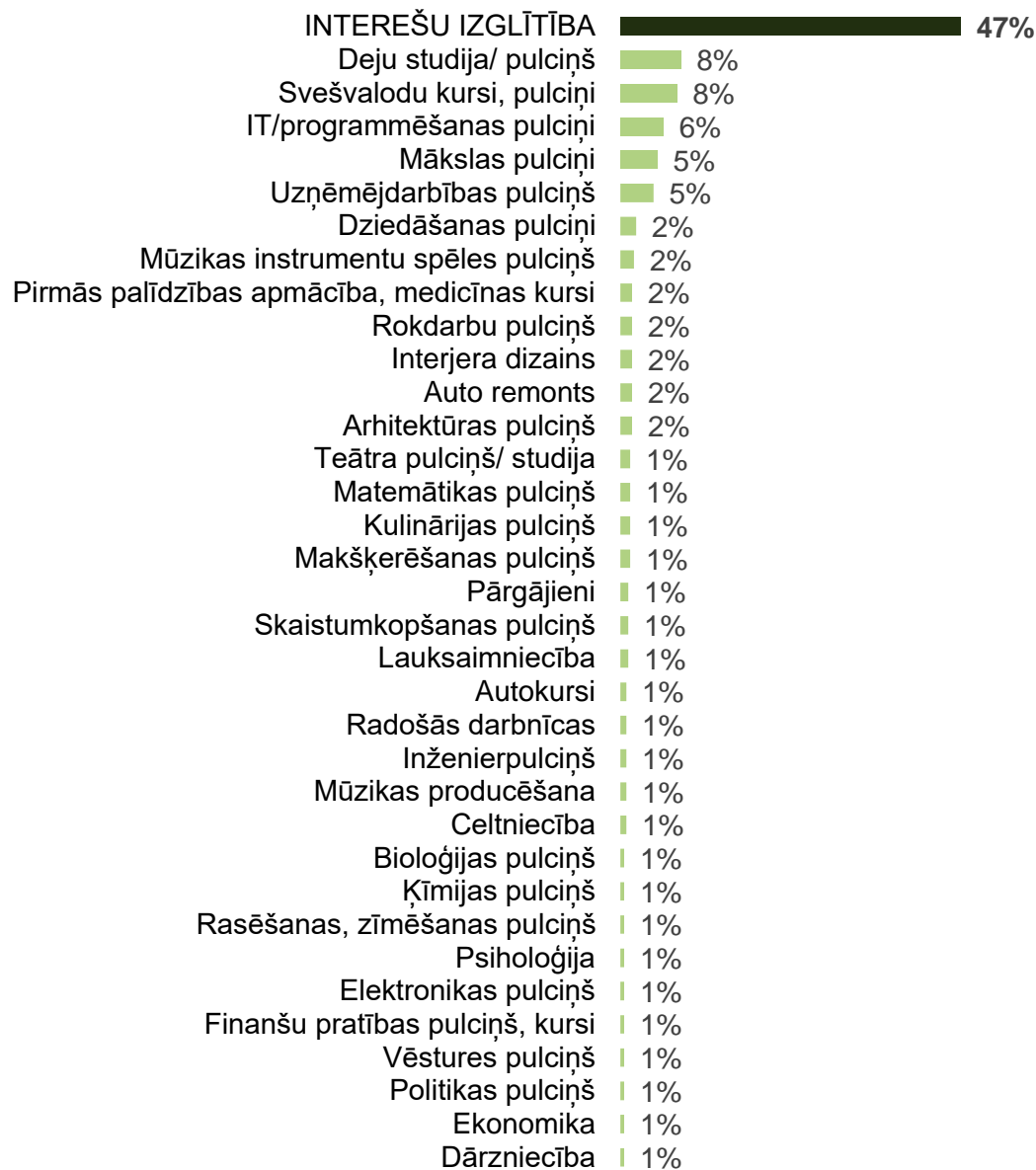


Jauniešu vēlamās iespējas un aktivitātes (3)

Interešu izglītība

Q2. Šeit aicinām Tevi ierakstīt ieteikumus par to, kādas jaunajiem pieejamas iespējas un aktivitātes Tu vēlētos Bauskas novadā. Ieraksti to, kas būtu nepieciešams un interesants tieši Tev!

Attēlotas atbildes, ko nosauca vismaz 1% jauniešu.



Jauniešu vēlamās iespējas un aktivitātes (4)

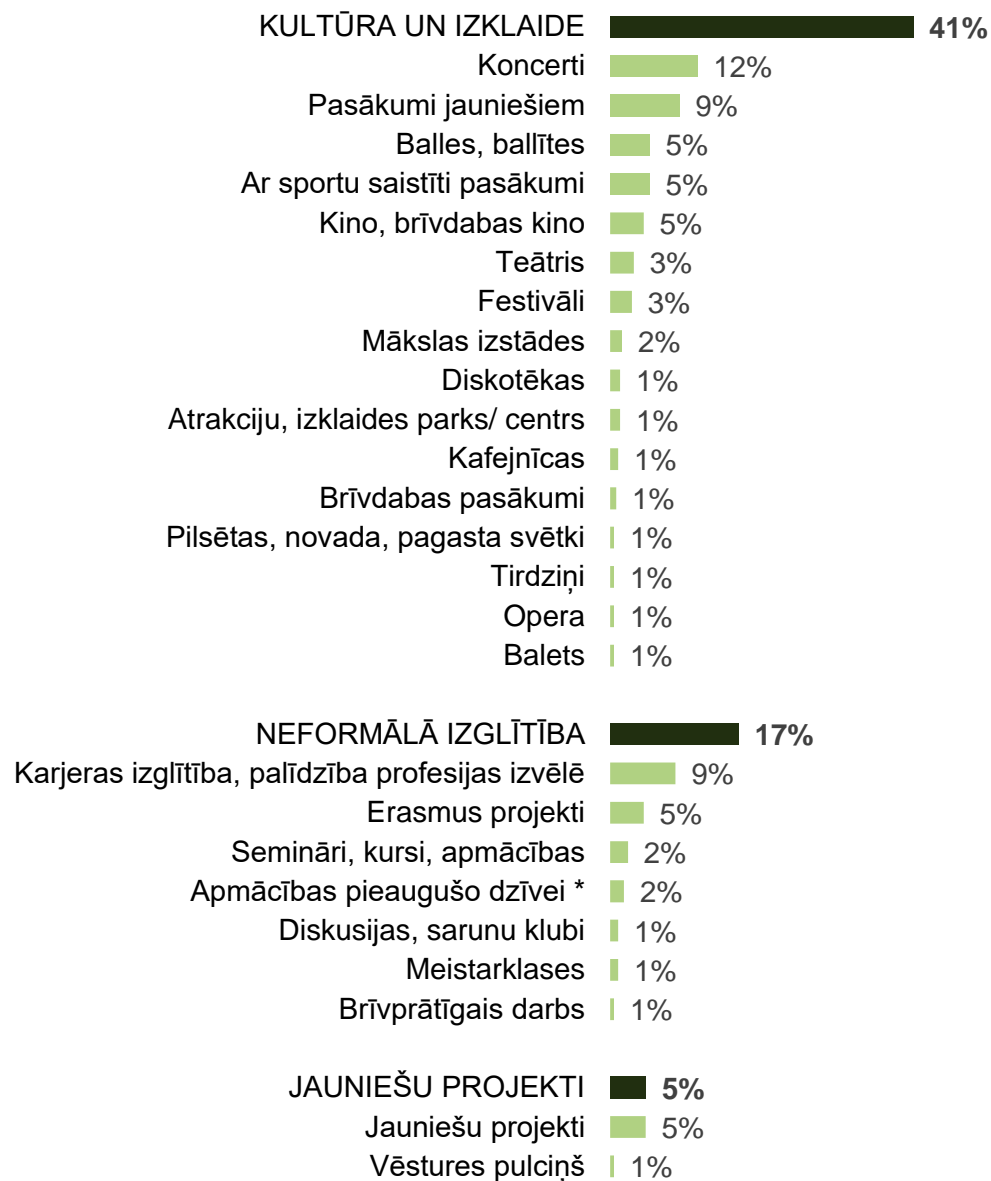
Kultūra un izklaide

Neformālā izglītība

Jauniešu projekti

Q2. Šeit aicinām Tevi ierakstīt ieteikumus par to, kādas jauniešiem pieejamas iespējas un aktivitātes Tu vēlētos Bauskas novadā. Ieraksti to, kas būtu nepieciešams un interesants tieši Tev!

Attēlotas atbildes, ko nosauca vismaz 1% jauniešu.



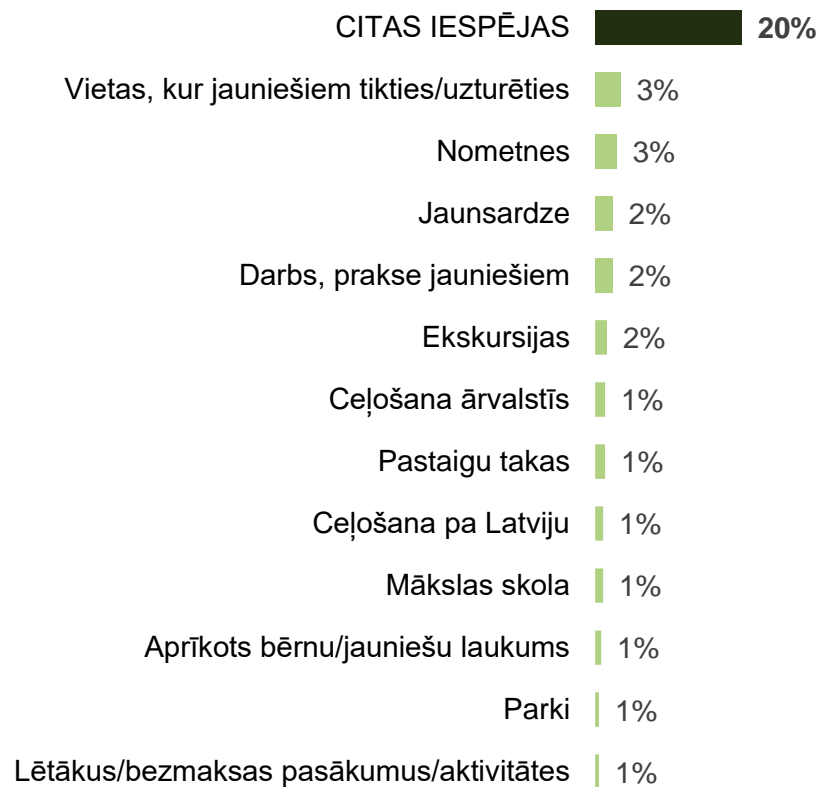
* Apmācības pieaugušo dzīvei (rēķini, nodokļi, praktiskas lietas)

Jauniešu vēlamās iespējas un aktivitātes (5)

Citas iespējas

Q2. Šeit aicinām Tevi ierakstīt ieteikumus par to, kādas jauniešiem pieejamas iespējas un aktivitātes Tu vēlētos Bauskas novadā. Ieraksti to, kas būtu nepieciešams un interesants tieši Tev!

Attēlotas atbildes, ko nosauca vismaz 1% jauniešu.



Interese par iespējām

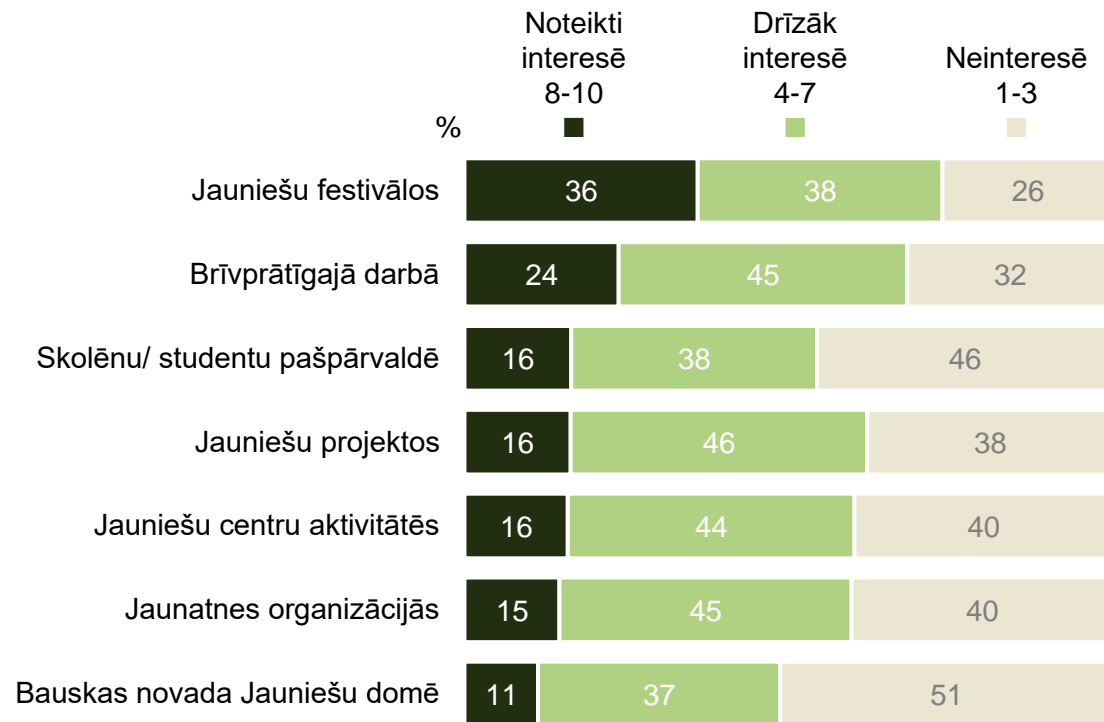


Interese par iespējām (1)

Aptaujā jaunieši tika lūgti novērtēt, cik lielā mērā būtu ieinteresēti dažādās jauniešu līdzdalības aktivitātēs, lūdzot vērtējumu sniegt par 7 konkrētiem līdzdalības veidiem.

Kopumā dati liecina, ka **jauniešu līdzdalības interese ir izteikti zema**. Tikai 36% jauniešu novērtē, ka noteikti interesētu jauniešu festivāli un 24%, ka noteikti interesētu brīvprātīgais darbs, kamēr pārējie līdzdalības veidi saistoši šķiet tikai nedaudz vairāk nekā katram desmitajam jauniešim. Jāpiebilst gan, ka salīdzinoši liels ir to jauniešu īpatsvars (aptuveni 40%), kas novērtē, ka šīs iespējas «drīzāk interesē». Tai pat laikā aptuveni tik pat liels ir arī to jauniešu īpatsvars, kas apgalvo, ka šādas iespējas viņus nemaz neinteresē. Piemēram, brīvprātīgais darbs 32% jauniešu neinteresē nemaz, jauniešu projekti neinteresē 38%, jaunatnes organizācijas 40%.

Q3. Kā Tu novērtētu – cik lielā mērā Tevi interesē iesaistīties šādās jauniešu aktivitātēs?



Interese par iespējām (2)

Bauskas pilsētā dzīvojošajiem jauniešiem ir nedaudz lielāka interese par jauniešu festivāliem (42% tas noteikti interesētu) un brīvprātīgo darbu (30%).

Iecavas pilsētā dzīvojošajiem jauniešiem ir izteikti zemāka interese par jauniešu festivāliem (31%), kā arī dalību jaunatnes organizācijās (10%).

Atsevišķos aspektos novērojamas, ka pagastos dzīvojošo jauniešu interese par līdzdalību ir augstāka, nekā pilsētu jauniešiem. Piemēram, augstāka ir interese par līdzdalību jauniešu projektos, jaunatnes organizācijās. Tomēr jāuzsver, ka šīs atšķirības nav izteikti lielas.

Q3. Kā Tu novērtētu – cik lielā mērā Tevi interesē iesaistīties šādās jauniešu aktivitātēs?

Salīdzinājumā ar visiem respondentiem, iezīmējas ■ augstākas ■ zemākas atšķirības

Grafikā attēlota atbilde 'Noteikti interesē (8-10)'	%	Pastāvīgā dzīvesvieta			
		Visi	Bauskas pilsēta	Iecavas pilsēta	Pagasti
Jauniešu festivālos	36	42	31	35	
Brīvprātīgajā darbā	24	30	20	22	
Skolēnu/ studentu pašpārvaldē	16	20	12	17	
Jauniešu projektos	16	14	12	20	
Jauniešu centru aktivitātēs	16	18	12	17	
Jaunatnes organizācijās	15	13	10	18	
Bauskas novada Jauniešu domē	11	12	12	11	

Interese par iespējām

Dzimumu aspektā novērojams, ka zēniem ir izteikti zemāka interese par jebkuru no anketā iekļautajām līdzdalības formām (attiecīgi lielāka interese ir meitenēm). Piemēram, ja par jauniešu festivāliem interesi izrāda tikai 22% zēnu, tad kopumā 47% meiteņu. Līdzīgi arī citās līdzdalības formās.

Vecuma aspektā novērojams, ka salīdzinoši lielāka interese par līdzdalību ir 13-14 gadu vecumā un 17-25 gadu vecumā, bet 15-16 gadu vecumā tā izteikti samazinās.

Q3. Kā Tu novērtētu – cik lielā mērā Tevi interesē iesaistīties šādās jauniešu aktivitātēs?

Salīdzinājumā ar visiem respondentiem, iezīmējas ■ augstākas ■ zemākas atšķirības

Grafikā attēlota atbilde 'Noteikti interesē (8-10)' %

	Visi	Dzimums		Vecums		
		Vīrietis	Sieviete	13 – 14	15 – 16	17 – 25
Jauniešu festivālos	36	22	47	36	34	41
Brīvprātīgajā darbā	24	20	27	28	20	17
Skolēnu/ studentu pašpārvaldē	16	9	22	17	12	18
Jauniešu projektos	16	11	21	16	14	23
Jauniešu centru aktivitātēs	16	10	21	17	11	15
Jaunatnes organizācijās	15	9	19	15	13	18
Bauskas novada Jauniešu domē	11	9	13	11	11	14

Līdzdalības barjeras



Līdzdalības barjeras (1)

Aptaujas anketā jaunieši tika lūgti norādīt, kas ir galvenie iemesli, kādēļ viņi biežāk neiesaistās dažādās ārpusskolas aktivitātēs (jauniešu centros, brīvprātīgajā darbā, nevalstiskajās organizācijās).

Visbiežāk, 56% gadījumu, tiek norādīts uz laika trūkumu. Un otra biežākā atbilde ir **pārāk liela slodze mācībās (37%).**

Savukārt, aptuveni katrs trešais jauniešs norāda, ka viņu **nesaista piedāvātās aktivitātes.**

Aptuveni **katrs ceturtais** jauniešs kā līdzdalības barjeras norāda to, ka kautrējas apmeklēt aktivitātes, nevar atrast informāciju par aktivitātēm.

Aptuveni **katram desmitajam** jauniešim pastāv **finansiālas barjeras** līdzdalībai, kā arī **transporta problēmas.**

Q4. Kas ir galvenie iemesli, kādēļ Tu biežāk neiesaisties dažādās ārpusskolas aktivitātēs (jauniešu centros, brīvprātīgajā darbā, nevalstiskajās organizācijās)? Atzīmē visas Tev atbilstošās atbildes!



Līdzdalības barjeras (2)

Dzīvesvietas aspektā novērojamas vairākas atšķirības datus.

Bauskā dzīvojošie jaunieši biežāk nekā citi atsaukušies uz **pārāk lielu slodzi mācībās** (to norāda 45% Bauskas pilsētas jauniešu), kā arī to, ka kautrējas apmeklēt aktivitātes (38%). Jāpiebilst, ka Bauskas pilsētā salīdzinoši mazāk ir tādu jauniešu, kas norādījuši, ka viņus neinteresē nekur iesaistīties (20%).

Iecavā dzīvojošie jaunieši biežāk nekā citi norādījuši, ka viņus **nesaista esošais aktivitāšu piedāvājums** (37%). Vienlaikus Iecavas jaunieši **izteikti biežāk norādījuši**, ka viņus neinteresē nekādas ārpuskolas aktivitātes (34%).

Pagastos dzīvojošie jaunieši izteikti biežāk kā pilsētās dzīvojošie norāda uz **transporta un nokļūšanas problēmām** (23%).

Q4. Kas ir galvenie iemesli, kādēļ Tu biežāk neiesaisties dažādās ārpuskolas aktivitātēs (jauniešu centros, brīvprātīgajā darbā, nevalstiskajās organizācijās)? Atzīmē visas Tev atbilstošās atbildes!

Salīdzinājumā ar visiem respondentiem, iezīmējas ■ augstākas ■ zemākas atšķirības

	%	Pastāvīgā dzīvesvieta			
		Visi	Bauskas pilsēta	Iecavas pilsēta	Pagasti
Laika trūkums	56	58	57	54	
Pārāk liela slodze mācībās	37	45	33	35	
Nesaista piedāvātās aktivitātes	31	32	37	28	
Kautrējos apmeklēt	27	38	22	22	
Neinteresē nekur iesaistīties	26	20	34	24	
Nav informācijas par aktivitātēm	25	24	27	25	
Nevaru nokļūt līdz norises vietām, nav transporta	17	16	5	23	
Nevaru atļauties, pārāk dārgi	12	14	6	13	
Nepatīk darbinieku attieksme	9	12	6	9	
Skolotāji neatbalsta iesaistīšanos aktivitātēs	5	6	2	6	
Vecāki neatbalsta iesaistīšanos aktivitātēs	3	1	2	4	
Cits	4	7	2	3	
Nezina, grūti pateikt	2	3		2	

Līdzdalības barjeras (3)

Dzimumu aspektā novērojamas, ka **zēni izteikti biežāk nekā meitenes norāda, ka viņus neinteresē nekur iesaistīties** (attiecīgi 36% un 17%). Interesanti, ka vienlaikus zēni arī retāk norāda, ka līdzdalības barjera ir pārāk liela slodze mācībās (attiecīgi 32% un 42%).

Meitenes, savukārt, izteikti biežāk atsaucas uz to, ka kautrējas apmeklēt aktivitātes (35%), kā arī uz laika trūkumu (60%).

Vecuma aspektā novērojams - **pieaugot vecumam, pieaug to jauniešu īpatsvars, kas norāda, ka nesaista esošais piedāvājums.** Tas netieši liecina, ka esošās aktivitātes ir interesantākas 13-15 gadīgajiem, bet mazāk vēlāku vecumgrupu jauniešiem.

Q4. Kas ir galvenie iemesli, kādēļ Tu biežāk neiesaisties dažādās ārpuskolas aktivitātēs (jauniešu centros, brīvprātīgajā darbā, nevalstiskajās organizācijās)? Atzīmē visas Tev atbilstošās atbildes!

Salīdzinājumā ar visiem respondentiem, iezīmējas ■ augstākas ■ zemākas atšķirības

	%	Dzimums		Vecums		
		Visi	Vīrietis	Sieviete	13 – 14	15 – 16
Laika trūkums	56	50	60	50	60	65
Pārāk liela slodze mācībās	37	32	42	35	33	54
Nesaista piedāvātās aktivitātes	31	27	33	25	36	46
Kautrējos apmeklēt	27	15	35	30	23	27
Neinteresē nekur iesaistīties	26	36	17	24	29	24
Nav informācijas par aktivitātēm	25	21	28	24	23	27
Nevaru nokļūt līdz norises vietām, nav transporta	17	15	19	14	19	28
Nevaru atļauties, pārāk dārgi	12	11	12	11	11	17
Nepatīk darbinieku attieksme	9	9	9	8	11	13
Skolotāji neatbalsta iesaistīšanos aktivitātēs	5	4	6	5	3	8
Vecāki neatbalsta iesaistīšanos aktivitātēs	3	2	3	3	2	3
Cits	4	4	4	8	2	
Nezina, grūti pateikt	2	2	1	3	1	

Prasmju apguve



Prasmju apguve

Aptaujā jaunieši tika lūgti norādīt, kādas dzīvē nepieciešamas prasmes viņi vēlētos vairāk apgūt skolā vai ārpusskolas aktivitātēs. Kopumā **36% jauniešu nav varējuši sniegt konkrētu atbildi.**

Tie, kas konkrētu atbildi tomēr norādījuši, snieguši kopumā 43 dažādas atbildes. Tādēļ neviena no tām nav ar izteikti augstu minēšanas biežumu.

Salīdzinoši visbiežāk norādīts uz **sporta aktivitāšu nepieciešamību (11%)**, kā arī **valodu prasmju apguves nepieciešamību (9%)**. Norādīts arī uz finanšu prātību, digitālajām prasmēm, ēst gatavošanu, u.c.

Q5. Kādas dzīvē nepieciešamas prasmes Tu vēlētos vairāk apgūt skolā vai ārpusskolas aktivitātēs?



Attēlotas atbildes, ko nosauca vismaz 1% jauniešu.

Sporta aktivitātes	11%
Valodu prasmes	9%
Nepieciešamās prasmes, uzsākot patstāvīgu dzīvi	7%
Finanšu prasmes, naudas pelnīšana	6%
Nodokļi	6%
Uzņēmējdarbība	4%
Digitālās prasmes	3%
Ēst gatavošana	2%
Darba organizācija	2%
Tehnikas remonts	2%
Zīmēšanas prasmes	2%
Izaugsme pēc skolas	2%
Komunikācijas prasmes	2%
Izdzīvošana dabā	2%
Pirmā palīdzība	2%
Emociju izprašana	1%
Auto braukšana	1%
Programmēšana	1%
Muzikālās prasmes	1%
Jaunsardze	1%
CV veidošana	1%
Dizains	1%
Paš aizsardzība	1%
Rokdarbi	1%
Dator tehnika	1%
Prasme atpūsties	1%
Psiholoģija	1%
Makšķerēšana	1%
Metālapstrāde	1%
Fizisko darbu darīšana	1%
Loģiskā domāšana	1%
Juridiskās prasmes	1%
Uzvedības etiķete	1%

Informācijas avoti



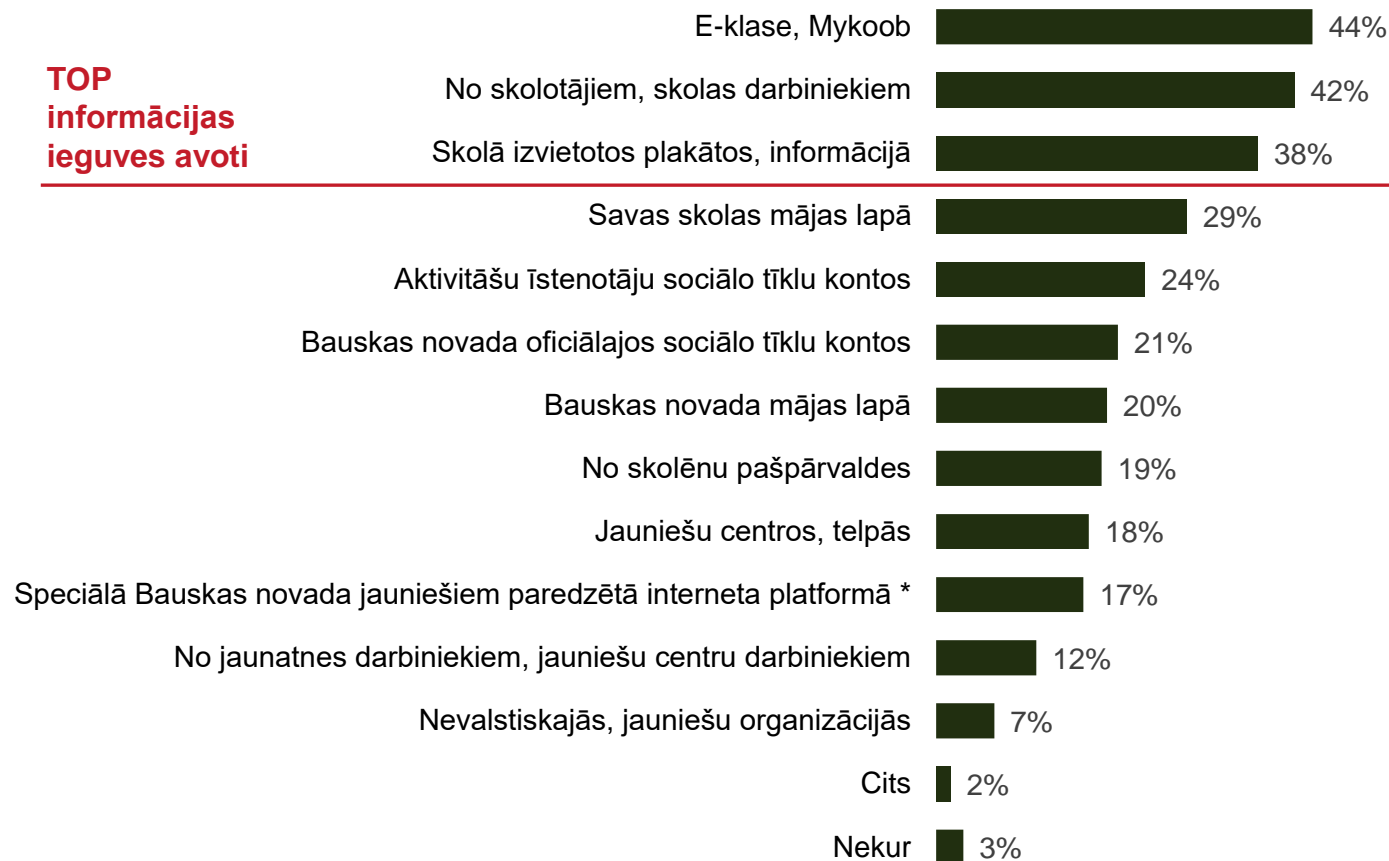
Informācijas avoti (1)

Informāciju par sev pieejamajām iespējām Bauskas novadā jauniešiem visērtāk būtu iegūt e-klasē (to norāda 44% jauniešu), skolā no skolotājiem (42%), kā arī skolā izvietotos plakātos (38%).

Interesanti, ka sociālie tīkli kā informācijas avots par jauniešu iespējām saistoši šķiet ne vairāk kā katram ceturtajam jauniešim.

Jāuzsver gan, ka jauniešiem ērtākie informācijas avoti ir katram individuāli. Ar vienu vai diviem konkrētiem avotiem nebūtu iespējams sasniegt visus jauniešus. Būtiski ir visi anketā iekļautie informācijas avoti, bet katrs no tiem ļauj sasniegt tikai kādu noteiktu jauniešu mērķgrupas daļu.

Q6. Kur Tev būtu visērtāk iegūt informāciju par dažādām Tev pieejamām iespējām Bauskas novadā brīvajā laikā, izglītībā, nodarbinātībā u.c. ar jauniešiem saistītos jautājumos?



* Speciālā Bauskas novada jauniešiem paredzētā interneta platformā (ja tāda tiktu izveidota)

Informācijas avoti (2)

Interesanti, ka **Bauskas pilsētā dzīvojošie** jaunieši izteikti bieži nekā citur dzīvojošie kā ērtu informācijas avotu norāda **skolēnu pašpārvaldes**. Tāpat Bauskas pilsētas jaunieši izteikti biežāk kā ērtu informācijas avotu norāda e-klasi un skolotājus.

Tai pat laikā **pagastos dzīvojošie** jaunieši izteikti retāk skolotājus norāda kā ērtu informācijas avotu.

Q6. Kur Tev būtu visērtāk iegūt informāciju par dažādām Tev pieejamām iespējām Bauskas novadā brīvajā laikā, izglītībā, nodarbinātībā u.c. ar jauniešiem saistītos jautājumos?

Salīdzinājumā ar visiem respondentiem, iezīmējas %	Visi	Pastāvīgā dzīvesvieta		
		Bauskas pilsēta	Iecavas pilsēta	Pagasti
E-klase, Mykoob	44	50	43	42
No skolotājiem, skolas darbiniekiem	42	52	42	36
Skolā izvietotos plakātos, informācijā	38	41	36	37
Savas skolas mājas lapā	29	32	27	29
Aktivitāšu īstenotāju sociālo tīklu kontos	24	21	22	28
Bauskas novada oficiālajos sociālo tīklu kontos	21	23	17	23
Bauskas novada mājas lapā	20	24	13	22
No skolēnu pašpārvaldes	19	33	7	18
Jauniešu centros, telpās	18	18	16	19
Speciālā Bauskas novada jauniešiem paredzētā interneta platformā *	17	23	15	15
No jaunatnes darbiniekiem, jauniešu centru darbiniekiem	12	11	11	12
Nevalstiskajās, jauniešu organizācijās	7	7	4	8
Cits	2	2		2
Nekur	3	2	4	4

* Speciālā Bauskas novada jauniešiem paredzētā interneta platformā (ja tāda tiktu izveidota)

Informācijas avoti (3)

Dzimuma aspektā novērojams, ka zēni izteikti retāk minējuši dažādus informācijas avotus, kas netieši liecina, ka mazāk interesējas par dažādām jauniešu iespējām.

Arī **vecumu** aspektā novērojamas atšķirības. Pilngadīgie jaunieši biežāk kā sev ērtus avotus nosauc sociālos tīklus, plakātus, jauniešu darbiniekus, nevalstiskās organizācijas.

Q6. Kur Tev būtu visērtāk iegūt informāciju par dažādām Tev pieejamām iespējām Bauskas novadā brīvajā laikā, izglītībā, nodarbinātībā u.c. ar jauniešiem saistītos jautājumos?

Salīdzinājumā ar visiem respondentiem, iezīmējas %	Visi	Dzimums		Vecums		
		Vīrietis	Sieviete	13 – 14	15 – 16	17 – 25
E-klase, Mykoob	44	47	42	42	49	55
No skolotājiem, skolas darbiniekiem	42	39	44	43	43	33
Skolā izvietotos plakātos, informācijā	38	31	42	35	37	45
Savas skolas mājas lapā	29	27	31	30	29	27
Aktivitāšu īstenotāju sociālo tīklu kontos	24	16	30	23	24	35
Bauskas novada oficiālajos sociālo tīklu kontos	21	18	24	24	19	29
Bauskas novada mājas lapā	20	13	25	21	15	24
No skolēnu pašpārvaldes	19	16	22	18	21	20
Jauniešu centros, telpās	18	14	21	22	11	12
Speciālā Bauskas novada jauniešiem paredzētā interneta platformā *	17	11	21	16	16	20
No jaunatnes darbiniekiem, jauniešu centru darbiniekiem	12	9	14	11	10	20
Nevalstiskajās, jauniešu organizācijās	7	7	7	5	8	14
Cits	2	4	0,4	1	2	
Nekur	3	6	1	6	1	

* Speciālā Bauskas novada jauniešiem paredzētā interneta platformā (ja tāda tiktu izveidota)

Labbūtība



Labūtība (1)

Absolūtais vairākums jauniešu (78%) norādījuši, ka pēdējā mēneša laikā ir saskārušies ar kādu no labūtības problēmām.

37% jauniešu atzinuši, ka izjutuši aizkaitināmību, dusmas, **36%** bijusi pārāk liela mācību slodze, **36%** saskārušies ar bezmiegu.

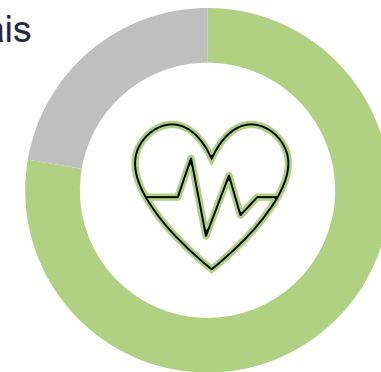
Aptuveni **katrs piektais** jaunietis norāda, ka saskāries ar **trauksmi, paniku, uzmācīgām domām, nomāktību**. Kopumā **12%** atzīst, ka bijušas pašnāvības domas.

Katrs desmitais saskāries arī ar **apcelšanu un izsmiešanu skolā**, bet **5%** - ar apcelšanu mājās.

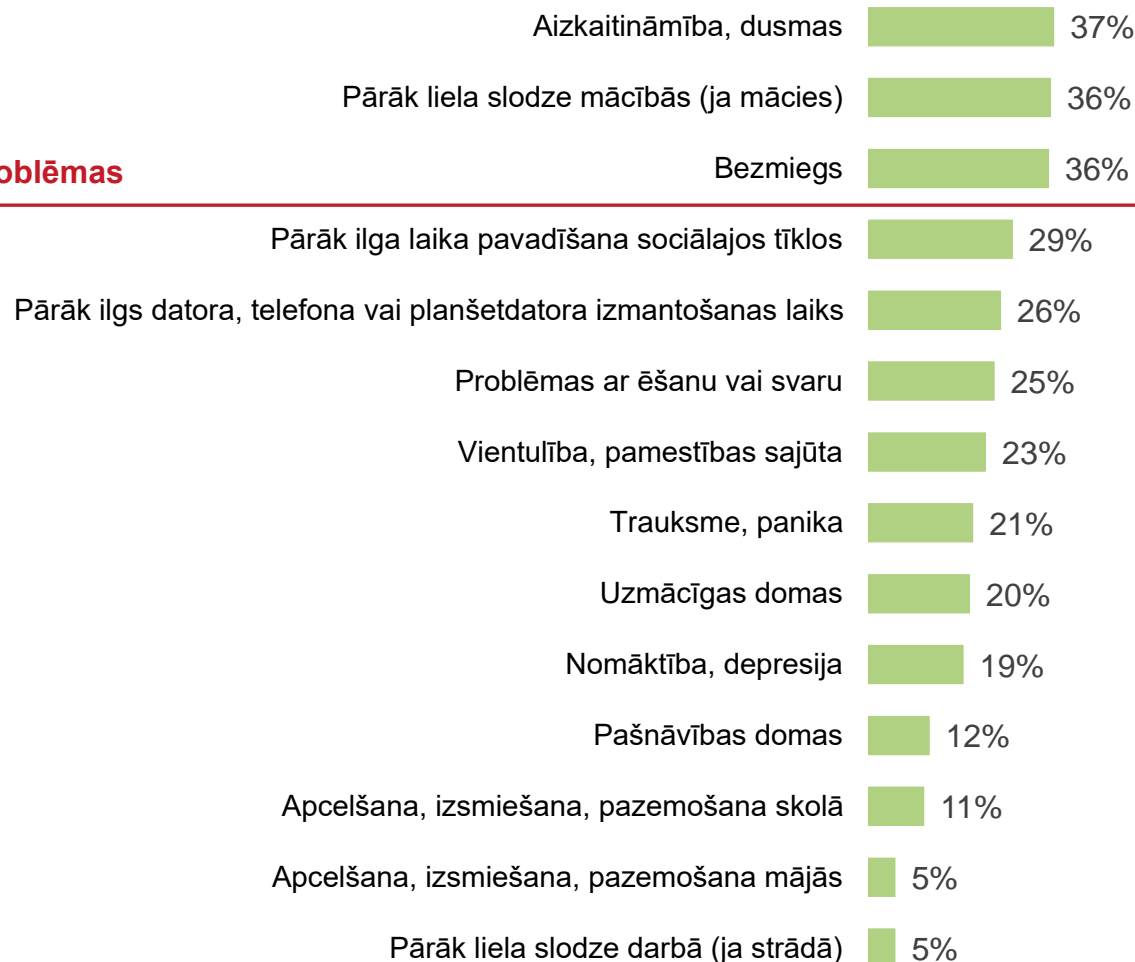
Kopumā šie dati liecina, ka lielākā daļa jauniešu regulāri izjūt kādas no labūtības problēmām.

Q7. Ja Tu domā par to, kā jūties, kāda ir Tava veselība un emocionālais stāvoklis, atzīmē, lūdzu, ar ko no minētā esi saskāries/-usies pēdējā mēneša laikā.

78% pēdējā mēneša laikā ir saskārušies ar kādu no labūtības problēmām



TOP3 problēmas



Labūtība (2)

Dzīvesvietu dalījumā novērojams, ka **jaunieši pagastos retāk norāda, ka saskaras ar kādām labūtības problēmām** (27% apgalvo, ka nav saskārušies, kamēr pilsētās tādu jauniešu īpatsvars ir 18%-19%).

Q7. Ja Tu domā par to, kā jūties, kāda ir Tava veselība un emocionālais stāvoklis, atzīmē, lūdzu, ar ko no minētā esi saskāries/-usies pēdējā mēneša laikā.

Salīdzinājumā ar visiem respondentiem, iezīmējas ■ augstākas ■ zemākas atšķirības

	Visi	Pastāvīgā dzīvesvieta		
		Bauskas pilsēta	Iecavas pilsēta	Pagasti
IR SASKĀRIES/-USIES PĒDĒJĀ MĒNEŠĀ LAIKĀ	78	82	81	73
Aizkaitināmība, dusmas	37	44	38	33
Pārāk liela slodze mācībās (ja mācies)	36	50	34	30
Bezmiegs	36	36	40	34
Pārāk ilga laika pavadīšana sociālajos tīklos	29	31	29	27
Pārāk ilgs datora, telefona vai planšetdatora izmantošanas laiks	26	27	26	25
Problēmas ar ēšanu vai svaru	25	26	24	25
Vientulība, pamestības sajūta	23	24	21	25
Trauksme, panika	21	24	21	19
Uzmācīgas domas	20	27	17	18
Nomāktība, depresija	19	23	16	18
Pašnāvības domas	12	15	10	13
Apcelšana, izsmiešana, pazemošana skolā	11	9	14	11
Apcelšana, izsmiešana, pazemošana mājās	5	4	4	7
Pārāk liela slodze darbā (ja strādā)	5	4	5	6
NEKAS NO MINĒTĀ	22	18	19	27

Labūtība (3)

Dzimuma aspektā dati rāda, ka **zēni salīdzinoši retāk atzīst, ka būtu saskārušies ar kādām labūtības problēmām**. Kopumā 33% norāda, ka nav saskārušies ne ar vienu problēmu, kamēr meiteņu vidū šis rādītājs ir tikai 15%. Tomēr jāuzsver, ka arī zēnu vidū to īpatsvars, kuri ir saskārušies, ir izteikti augsts (67%).

Vecuma grupu aspektā novērojams, ka **13-14 gadīgie jaunieši izteikti biežāk atzīst, ka skolā saskaras ar apcelšanu un izsmiešanu (16%)**. Pārāk ilgu sociālo tīklu un datora lietošanu kā problēmu izteikti biežāk norāda 15 gadus un vecāki jaunieši.

Kopumā novērojams arī, ka **17 gadus un vecāki jaunieši izteikti biežāk norāda, ka ir saskārušies ar kādām labūtības problēmām**.

Q7. Ja Tu domā par to, kā jūties, kāda ir Tava veselība un emocionālais stāvoklis, atzīmē, lūdzu, ar ko no minētā esi saskāries/-usies pēdējā mēneša laikā.

Salīdzinājumā ar visiem respondentiem, iezīmējas ■ augstākas ■ zemākas atšķirības %

	Visi	Dzimums		Vecums		
		Vīrietis	Sieviete	13 – 14	15 – 16	17 – 25
IR SASKĀRIES/-USIES PĒDĒJĀ MĒNEŠĀ LAIKĀ	78	67	85	76	77	88
Aizkaitināmība, dusmas	37	22	46	39	36	41
Pārāk liela slodze mācībās (ja mācies)	36	29	43	34	33	51
Bezmiegs	36	30	40	34	38	49
Pārāk ilga laika pavadīšana sociālajos tīklos	29	19	36	28	35	35
Pārāk ilgs datora, telefona vai planšetdatora izmantošanas laiks	26	20	30	23	32	34
Problēmas ar ēšanu vai svaru	25	12	34	24	27	31
Vientulība, pamestības sajūta	23	14	29	23	26	29
Trauksme, panika	21	10	28	18	21	32
Uzmācīgas domas	20	16	22	17	24	29
Nomāktība, depresija	19	9	26	17	19	29
Pašnāvības domas	12	8	13	12	12	12
Apcelšana, izsmiešana, pazemošana skolā	11	6	14	16	4	9
Apcelšana, izsmiešana, pazemošana mājās	5	4	6	6	4	4
Pārāk liela slodze darbā (ja strādā)	5	7	4	5	3	13
NEKAS NO MINĒTĀ	22	33	15	24	23	12

Negatīvie ieradumi

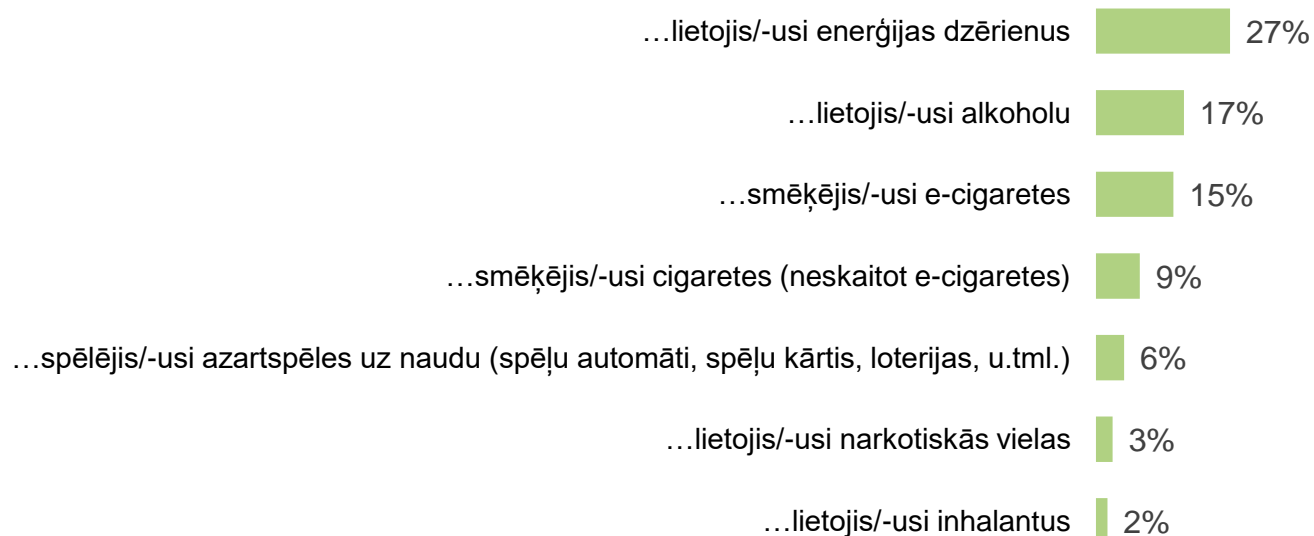


Negatīvie ieradumi (1)

27% jauniešu norādījuši, ka pēdējā mēneša laikā ir lietojuši enerģijas dzērienus, **17%** atzīst, ka ir lietojuši alkoholu, bet **15%**, ka smēķējuši e-cigaretes, un vēl 9%, ka smēķējuši ‘parastās’ cigaretes.

6% atzinuši, ka ir spēlējuši azartspēles uz naudu, bet **3%**, ka lietojuši narkotiskās vielas.

Q9. Atzīmē, lūdzu, vai pēdējā mēneša laikā esi...



Negatīvie ieradumi (2)

Dzīvesvietas aspektā novērojamas tikai dažas atšķirības. **Pagastos dzīvojošie jaunieši izteikti biežāk norādījuši, ka ir smēķējuši e-cigaretes (20%, kamēr pilsētās 9%-13%).** Savukārt, Iecavas pilsētas jaunieši izteikti retāk norādījuši, ka ir smēķējuši ‘parastās’ cigaretes (tikai 2%, kamēr Bauskas pilsētā 9% un pagastos 12%).

Q9. Atzīmē, lūdzu, vai pēdējā mēneša laikā esi...

Salīdzinājumā ar visiem respondentiem, iezīmējas ■ augstākas ■ zemākas atšķirības

	%	Visi	Pastāvīgā dzīvesvieta		
			Bauskas pilsēta	Iecavas pilsēta	Pagasti
PĒDĒJĀ MĒNEŠĀ LAIKĀ ESI (kopā)	■ 36		■ 35	■ 36	■ 37
...lietojis/-usi enerģijas dzērienus	■ 27		■ 28	■ 26	■ 27
...lietojis/-usi alkoholu	■ 17		■ 20	■ 14	■ 18
...smēķējis/-usi e-cigaretes	■ 15		■ 13	■ 9	■ 20
...smēķējis/-usi cigaretes (neskaitot e-cigaretes)	■ 9		■ 9	■ 2	■ 12
...spēlējis/-usi azartspēles uz naudu (spēļu automāti, spēļu kārtis, loterijas, u.tml.)	■ 6		■ 5	■ 7	■ 5
...lietojis/-usi narkotiskās vielas	■ 3		■ 4	■ 2	■ 4
...lietojis/-usi inhalantus	■ 2		■ 4	■ 2	■ 2
NEKO NO MINĒTĀ	■ 64		■ 65	■ 64	■ 63

Negatīvie ieradumi (3)

Dzimumu aspektā izteiktas atšķirības novērojamas tikai attiecībā uz **azartspēļu spēlēšanu** – zēni to darījuši izteikti vairāk (attiecīgi 12% un 1%).

Savukārt, vecuma grupu aspektā novērojams – **pieaugot vecumam, arvien palielinās negatīvo ieradumu īpatsvars**. Ja 13-14 gadu vecumā 10% jauniešu ir smēķējuši e-cigaretes, tad 15-16 gadu vecumā 17%, bet 17 un vairāk gadīgo jauniešu vecumā jau 37%.

Q9. Atzīmē, lūdzu, vai pēdējā mēneša laikā esi...

Salīdzinājumā ar visiem respondentiem, iezīmējas ■ augstākas ■ zemākas atšķirības %

	Visi	Dzimums		Vecums		
		Vīrietis	Sieviete	13 – 14	15 – 16	17 – 25
PĒDĒJĀ MĒNEŠĀ LAIKĀ ESI (kopā)	■ 36	■ 36	■ 37	■ 27	■ 43	■ 62
...lietojis/-usi enerģijas dzērienus	■ 27	■ 24	■ 29	■ 18	■ 33	■ 51
...lietojis/-usi alkoholu	■ 17	■ 18	■ 17	■ 8	■ 25	■ 41
...smēķējis/-usi e-cigaretes	■ 15	■ 14	■ 17	■ 10	■ 17	■ 37
...smēķējis/-usi cigaretes (neskaitot e-cigaretes)	■ 9	■ 10	■ 8	■ 6	■ 8	■ 24
...spēlējis/-usi azartspēles uz naudu (spēļu automāti, spēļu kārtis, loterijas, u.tml.)	■ 6	■ 12	■ 1	■ 6	■ 5	■ 6
...lietojis/-usi narkotiskās vielas	■ 3	■ 4	■ 3	■ 3	■ 6	■ 3
...lietojis/-usi inhalantus	■ 2	■ 3	■ 2	■ 3	■ 2	
NEKO NO MINĒTĀ	■ 64	■ 64	■ 63	■ 73	■ 57	■ 38

Nākotnes plāni



Nākotnes plāni (1)

Aptuveni 2/3 jauniešu pēc skolas pabeigšanas plāno studēt, tai skaitā 26% plāno studēt ārvalstīs. Savukārt, katrs piektais jaunietis plāno meklēt darbu, tai skaitā 15% to plāno darīt ārpus Bauskas novada. Katrs ceturtais jaunietis nav varējis sniegt konkrētu atbildi.

Plāni studēt biežāk ir jauniešiem, kas dzīvo Bauskas pilsētā. Savukārt, plāni meklēt darbu biežāk ir jauniešiem, kas dzīvo pagastos. Jāuzsver gan, ka arī pagastos dzīvojošo vidū vairākums tomēr plāno studēt.

Q10. Kādi ir Tavi tālākie plāni pēc skolas pabeigšanas?

Salīdzinājumā ar visiem respondentiem, iezīmējas ■ augstākas ■ zemākas atšķirības

	%	Pastāvīgā dzīvesvieta			
		Visi	Bauskas pilsēta	Iecavas pilsēta	Pagasti
Studēt (kopā)	64		73	56	65
Studēt Latvijā	50		60	41	51
Studēt ārvalstīs	26	26	26	27	26
Meklēt darbu (kopā)	21		20	18	23
Meklēt darbu Bauskas novadā	6	5	5	4	8
Meklēt darbu citur Latvijā	15	17	17	12	16
Meklēt darbu ārvalstīs	1	1	1	2	1
Citi plāni	3	3	3	4	3
NEZINU, NAV KONKRĒTU PLĀNU	26		18	36	24

Nākotnes plāni (2)

Dzimumu aspektā novērojams, ka **zēni** biežāk nekā meitenes nav varējuši sniegt konkrētu atbildi par saviem plāniem.

Tāpat novērojams, ka līdz ar vecuma pieaugšanu, pieaug arī to īpatsvars, kas plāno studēt – 17 un vairāk gadu vecumgrupā kopumā 76% jauniešu plāno studēt (un kopumā 31% plāno meklēt darbu, kas nozīmē, ka daļa plāno apvienot studijas un darbu).

Q10. Kādi ir Tavi tālākie plāni pēc skolas pabeigšanas?

Salīdzinājumā ar visiem respondentiem, iezīmējas ■ augstākas ■ zemākas atšķirības %

	Visi	Dzimums		Vecums		
		Vīrietis	Sieviete	13 – 14	15 – 16	17 – 25
Studēt (kopā)	64	53	74	61	68	76
Studēt Latvijā	50	45	55	43	57	66
Studēt ārvalstīs	26	17	34	27	23	30
Meklēt darbu (kopā)	21	22	21	18	19	31
Meklēt darbu Bauskas novadā	6	7	5	6	3	10
Meklēt darbu citur Latvijā	15	16	15	14	16	22
Meklēt darbu ārvalstīs	1	2	1	1	2	3
Citi plāni	3	5	1	4	1	1
NEZINU, NAV KONKRĒTU PLĀNU	26	33	21	29	25	12

